


# Jimmy 550



TURBO

INTERCOOLER

 SUZUKI



街は僕らのダンシング・フロア。



都市の喧騒も、静けさも、すべてが心地よく感じられる。それは、新しいジャズ・クラブの雰囲気。その空間が、あなたの心に響く。その空間が、あなたの心に響く。その空間が、あなたの心に響く。

ジムニーにEPIインタークーラーTURBO登場



大地が僕らのプレイ・ランド。



車体のアンテナが、いい風と晴よい陽がしるを知らせる。  
大地と天空の真ん中を走りぬけるのは、ジムニー、アウトドア・スポーツが  
あつた新しい世界となった僕らにとって、フルタイム4WDのセーブン・ディメンションがとまらない。  
インタークーラー・ターボのニュー・パワーが、遊びの想像を刺激する。  
大地のプレイ・ランドで、僕らと心と身体をみぎわいていく。



# EPI TURBO

INTERCOOLER



NETT Maximum power 100, 200, 300  
**52PS/6,500r.p.m.**  
 Maximum torque 100, 200  
**7.2kg-m/4,000r.p.m.**

ハイブリッドシステムを採用する  
 高性能ターボチャージャー  
 EPIターボは、従来のターボチャージャーよりも高出力、高回転域での応答性が優れており、ターボラグを大幅に低減し、燃費効率を向上させています。また、冷却システムも改良されており、過熱防止機能が強化されています。



ターボチャージャーの構造  
 ターボチャージャーの構造を詳しく説明する図解です。



ターボチャージャーの性能  
 ターボチャージャーの性能を詳しく説明する図解です。




## 走ることが、お気に入りのプレイになる。

アクセルを踏み込めば、加速、走るだけでスポーツになる。プレイになる。自然体が本能に反応するEPIインタークーラーターボがEPIターボの良さを、そして、パワーも手に入るハイ・メカニズム群、燃費の良さが、もう僕たちをとりまくって動かない。



ターボチャージャーの性能  
 ターボチャージャーの性能を詳しく説明する図解です。




ターボチャージャーの性能  
**38PS/6,000r.p.m.**  
**5.5kg-m/4,000r.p.m.**

ターボチャージャーの性能  
 ターボチャージャーの性能を詳しく説明する図解です。



ターボチャージャーの性能  
**18.8**

ターボチャージャーの性能  
 ターボチャージャーの性能を詳しく説明する図解です。



ターボチャージャーの性能  
 ターボチャージャーの性能を詳しく説明する図解です。

ターボチャージャーの性能  
 ターボチャージャーの性能を詳しく説明する図解です。




ターボチャージャーの性能  
 ターボチャージャーの性能を詳しく説明する図解です。

ターボチャージャーの性能  
 ターボチャージャーの性能を詳しく説明する図解です。



ターボチャージャーの性能  
 ターボチャージャーの性能を詳しく説明する図解です。



ターボチャージャーの性能  
 ターボチャージャーの性能を詳しく説明する図解です。


ターボチャージャーの性能  
 ターボチャージャーの性能を詳しく説明する図解です。

ターボチャージャーの性能  
**40L**



ターボチャージャーの性能  
 ターボチャージャーの性能を詳しく説明する図解です。

ターボチャージャーの性能  
 ターボチャージャーの性能を詳しく説明する図解です。



ターボチャージャーの性能  
 ターボチャージャーの性能を詳しく説明する図解です。



ターボチャージャーの性能  
 ターボチャージャーの性能を詳しく説明する図解です。



ターボチャージャーの性能  
**1.19**







気がつくと、みんなここに集まっている。

偶然な会合もあつたかと思ふと、いつかまたか  
みんなのムニーのどこかへ集まってくる。居心地の良いシートに  
足を預けたら、お出迎えのドライブを以て迎える機軸も  
充実させたキヤブが、仲間のお出迎えをする。ま  
遊び心をあつめて、僕らのパーティがはじまる。



快適キヤブのついで  
ムニーの快適キヤブ  
1.800cc、5速マニュアルの  
キヤブ、最大出力110PS、  
1.8Lエンジンを搭載、ムニー  
の、100km/hまでの加速  
力が、ムニーの快適キヤブ  
の、100km/hまでの加速  
力が、ムニーの快適キヤブ

### POCKETTERIOR



### PANORAMIC ROOF



スポーツカーと同等の室内、  
ムニーのムニー、ムニーの快適キヤブの  
室内は、ムニーのムニー、ムニーの  
ムニーのムニー、ムニーのムニー  
ムニーのムニー、ムニーのムニー  
ムニーのムニー、ムニーのムニー



新しいムニーの快適キヤブ  
ムニーのムニー、ムニーのムニー  
ムニーのムニー、ムニーのムニー  
ムニーのムニー、ムニーのムニー





### EQUIPMENT











**Technical specifications table:**

Model	Engine	Power	Weight
ATV 500	499cc	15.0 kW	150 kg
ATV 650	645cc	20.0 kW	180 kg
ATV 800	796cc	25.0 kW	210 kg
ATV 1000	999cc	30.0 kW	240 kg

Additional technical notes and specifications.

